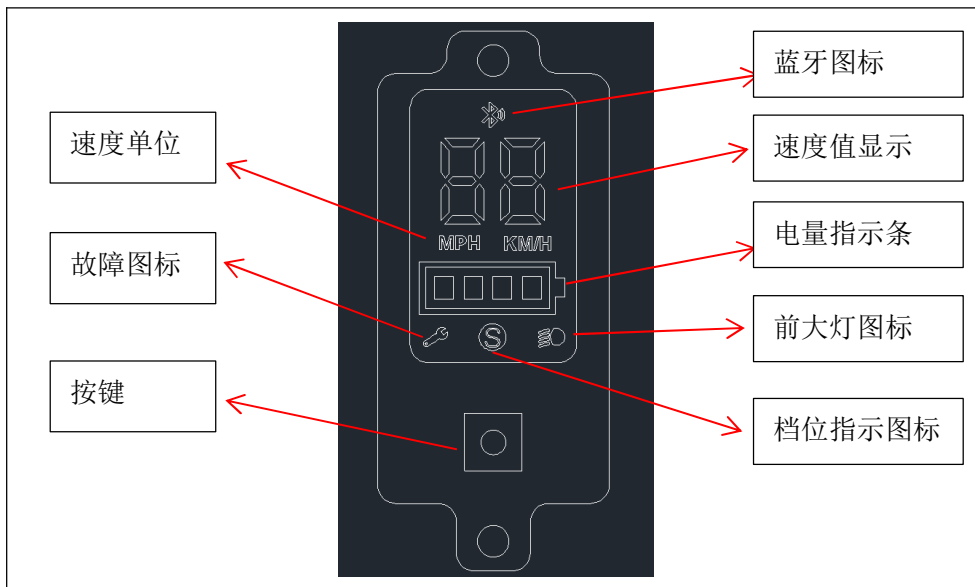


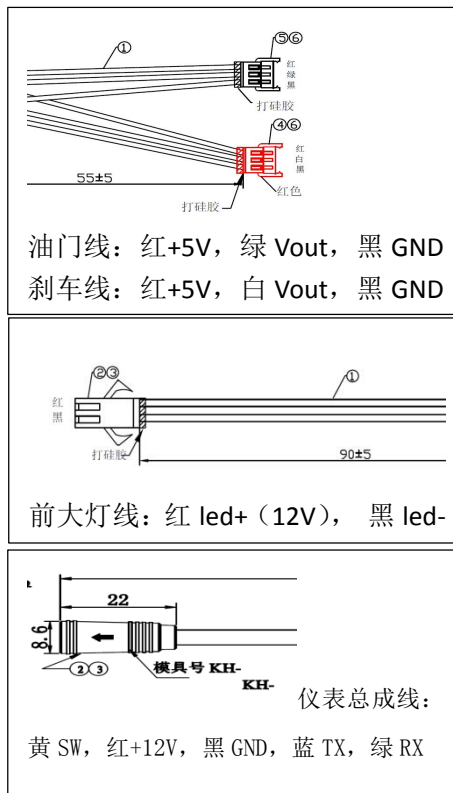

J1-Y1 功能说明书 V0.1

2019-07-11

一、接线图



A、数码管显示图



B、机头板接线图

Add: 深圳市龙岗区布吉街道甘李路 1 号巨银科技工业园 D4 栋 3 楼

Tel: 0755-82568718

Fax: 0755-82705733

Email: qiangyin@lzpcc.com



二、功能说明

1、开关机：

关机状态下，长按按键 2S 开机。

开机状态下，并且车速为 0，长按按键 2S 关机。

2、自动关机：

车子静止，无任何操作，五分钟后自动关机断电。

3、前灯开关：

单击按键，打开或者关闭照明灯。打开前灯时，前大灯图标点亮。

4、档位切换：

双击按键，切换档位

S 图标不亮，表示已切换到 1 档

S 图标亮白色灯，表示已切换到 2 档

S 图标亮红色灯，表示已切换到 3 档

带有蓝牙版本的仪表，用 APP 锁车时，S 图标会红白交替亮。

备注：档位有断电记忆功能。

5、电量指示：每格大概代表 25%的电量。估算量，和实际路况相关。

6、蓝牙图标：带有蓝牙版本的仪表，蓝牙连接成功后，该图标亮起。

7、故障图标：仪表或者控制器有故障时，该图标点亮。

8、速度单位：mph 表示英里每小时，km/h 表示公里每小时。

9、电子刹车：按刹把，进行刹车力度的调节，刹把按到底，刹车力度最大。在按下刹时红色尾灯会闪烁。

10、油门：按油门，进行动力调节，油门按到底，车子动力最大。

三、参数说明

1. 油门：供电电压 $5V \pm 0.5$ ，油门信号电压范围：0.8-4.2V

2. 刹车：供电电压 $5V \pm 0.5$ ，刹车信号电压范围：0.8-4.2V

3. 总成线：供电电压： $12.0V \pm 1.0$

4. 前大灯线：输出电压： $12.0V \pm 1.0$ ，恒流驱动 $125mA \pm 5$

5. 档位限速： 1 档：10 KM/H

2 档：15 KM/H

3 档：25 KM/H

备注：以上是默认限速，可根据客户要求定制

四、错误代码

E0：刹车错误，刹车未接时，会报该故障

E1：油门错误，油门未接时，会报该故障

E2：控制器错误，只要控制器上有故障发生，就会报该故障

E3：持续接收不到控制器串口数据 2 秒后，会报该故障

Add:深圳市龙岗区布吉街道甘李路 1 号巨银科技工业园 D4 栋 3 楼

Tel: 0755-82568718

Fax: 0755-82705733

Email: qiangyin@lzpcc.com